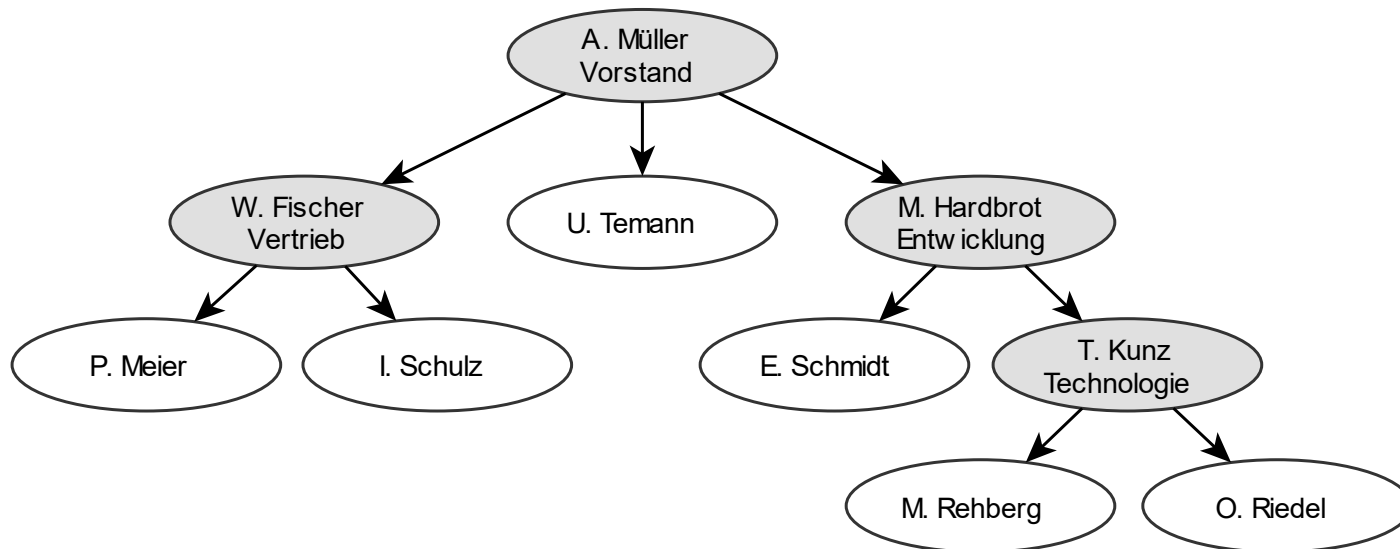

Modul 326

Composite Design Pattern

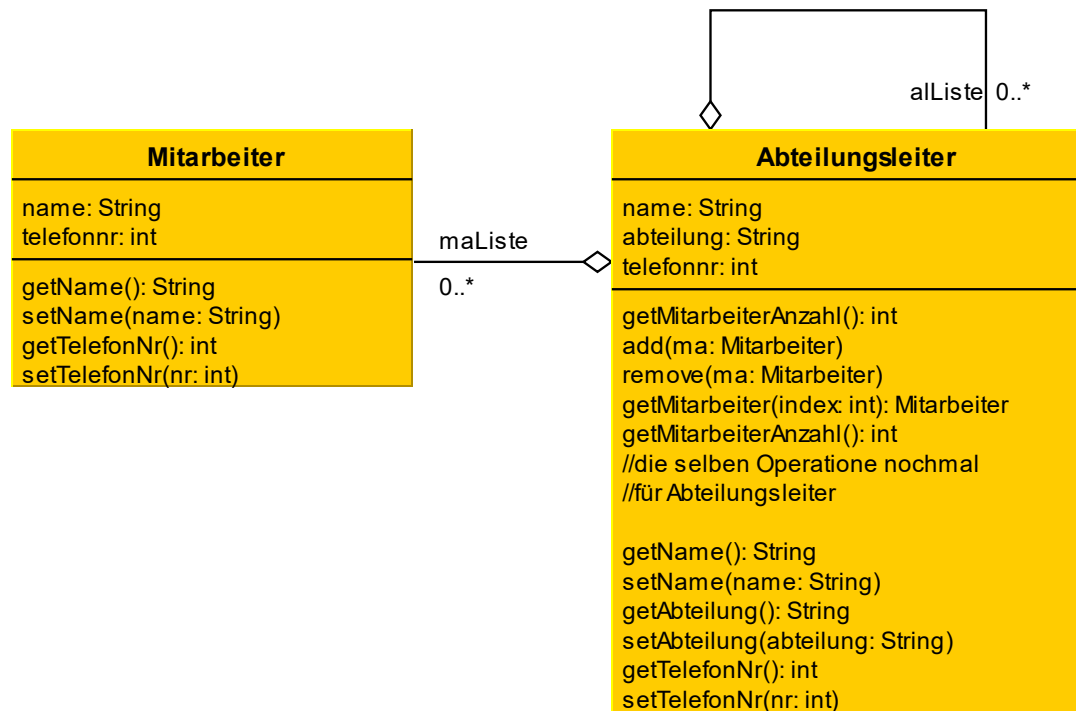
D. A. Waldvogel

12.03.2018

Abteilungshierarchie



Erster naiver Entwurf



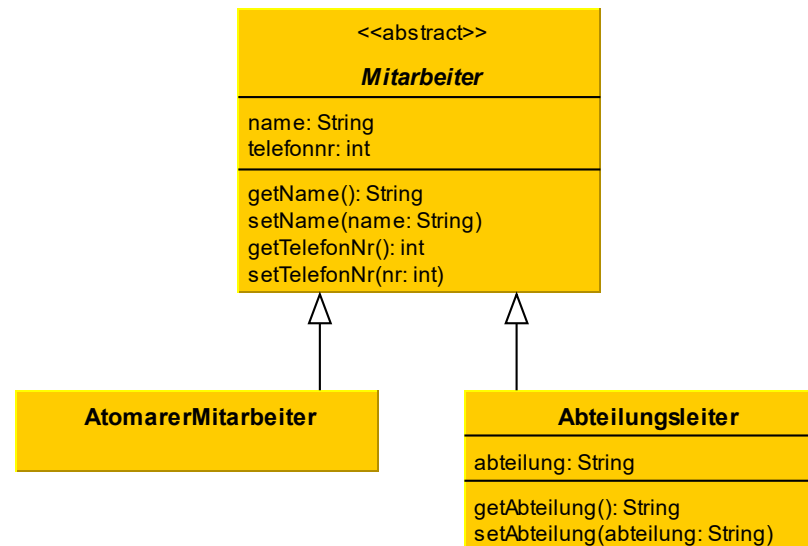
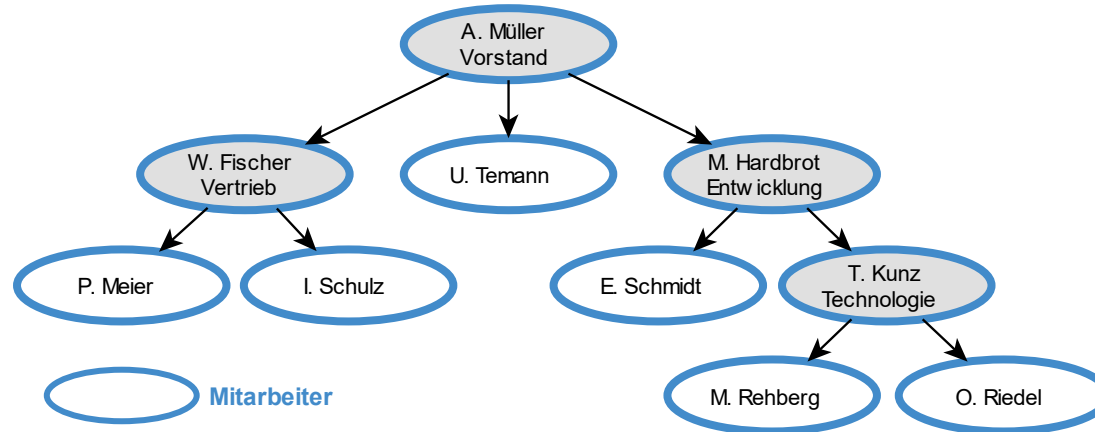
was ist hier schlecht ?

```
private void print(Abteilungsleiter leiter) {  
    for(int i= 0; i < leiter.getMitarbeiterAnzahl(), i++){  
        Mitarbeiter ma = leiter.getMitarbeiter(i);  
        System.out.println(ma.getName()+ ". Abteilung: "+ma.getAbteilung());  
    }  
  
    for(int i= 0; i < leiter.getAbteilungsleiterAnzahl(), i++){  
        Abteilungsleiter al = leiter.getAbteilungsleiter(i);  
        System.out.println(al.getName()+" ist Leiter von "+al.getAbteilung());  
        print(al);//Rekursiver Aufruf  
    }  
}
```

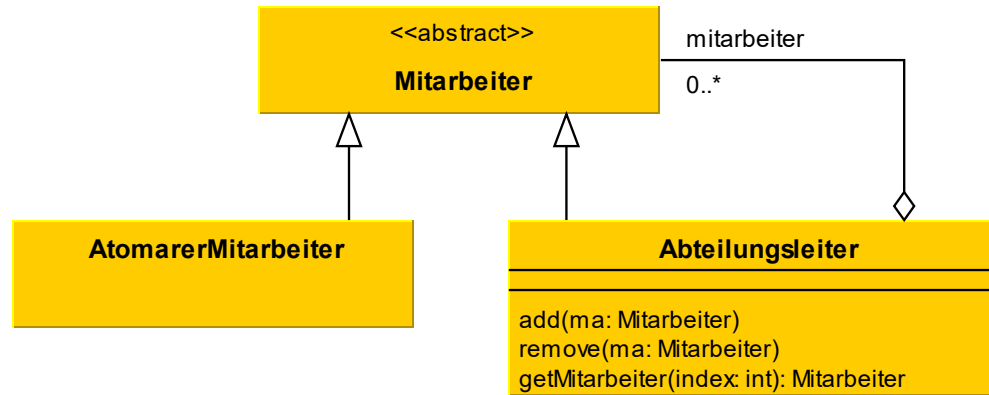
Antwort ?

- extrem fehleranfällig
- unschön
- unflexibel

Vererbung



Realisierung



```
class Abteilungsleiter extends Mitarbeiter{

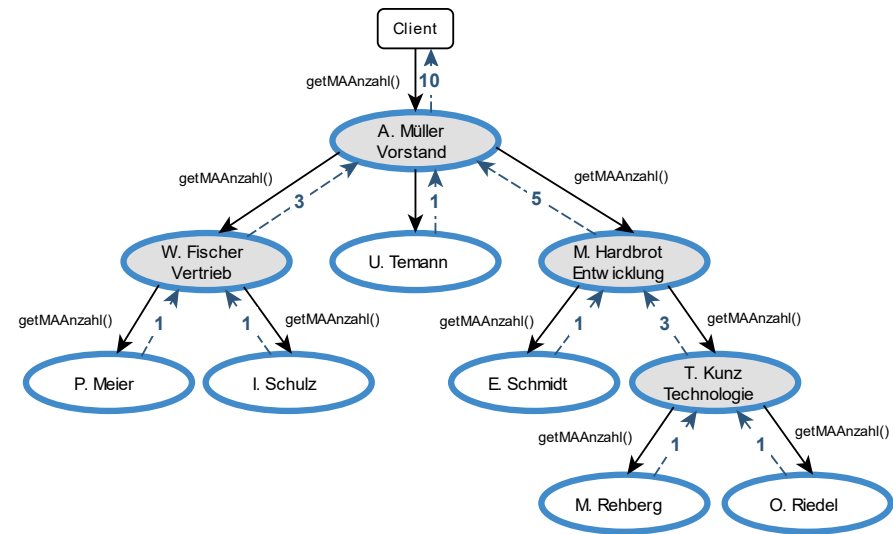
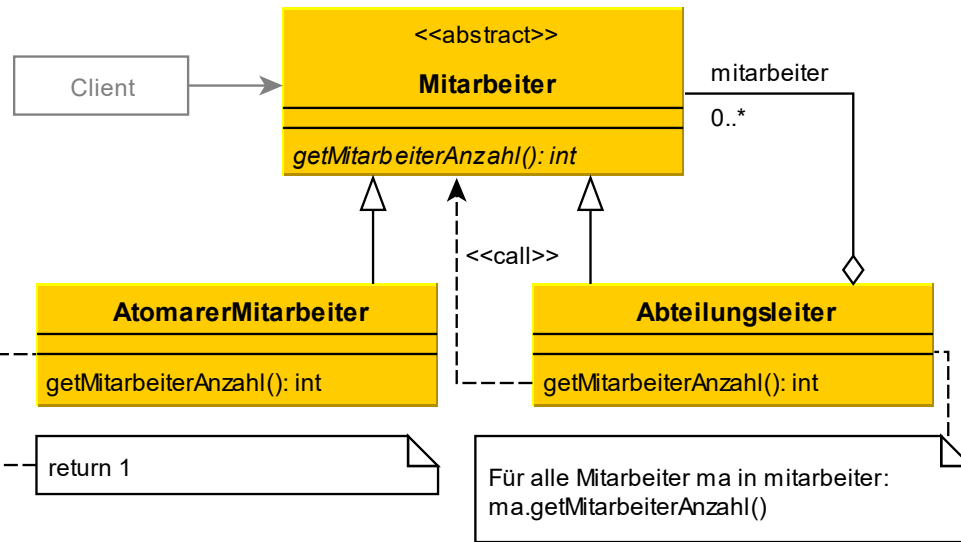
    private List<Mitarbeiter> mitarbeiter = new ArrayList<Mitarbeiter>();

    public void add(Mitarbeiter ma) {
        mitarbeiter.add(ma);
    }

    public void remove(Mitarbeiter ma) {
        mitarbeiter.remove(ma);
    }

    public Mitarbeiter getMitarbeiter(int index) {
        return mitarbeiter.get(index);
    }
}
```

Realisierung



getMitarbeiterAnzahl()



```
abstract class Mitarbeiter{
    public abstract int getMitarbeiterAnzahl();
}

class AtomarerMitarbeiter extends Mitarbeiter{
    public int getMitarbeiterAnzahl() {
        return 1;
    }
}

class Abteilungsleiter extends Mitarbeiter{

    private List<Mitarbeiter> mitarbeiter = new ArrayList<Mitarbeiter>();

    public int getMitarbeiterAnzahl() {
        int summe = 1; //1 für sich selbst
        for (Mitarbeiter ma : mitarbeiter) {
            summe += ma.getMitarbeiterAnzahl();
        }
        return summe;
    }

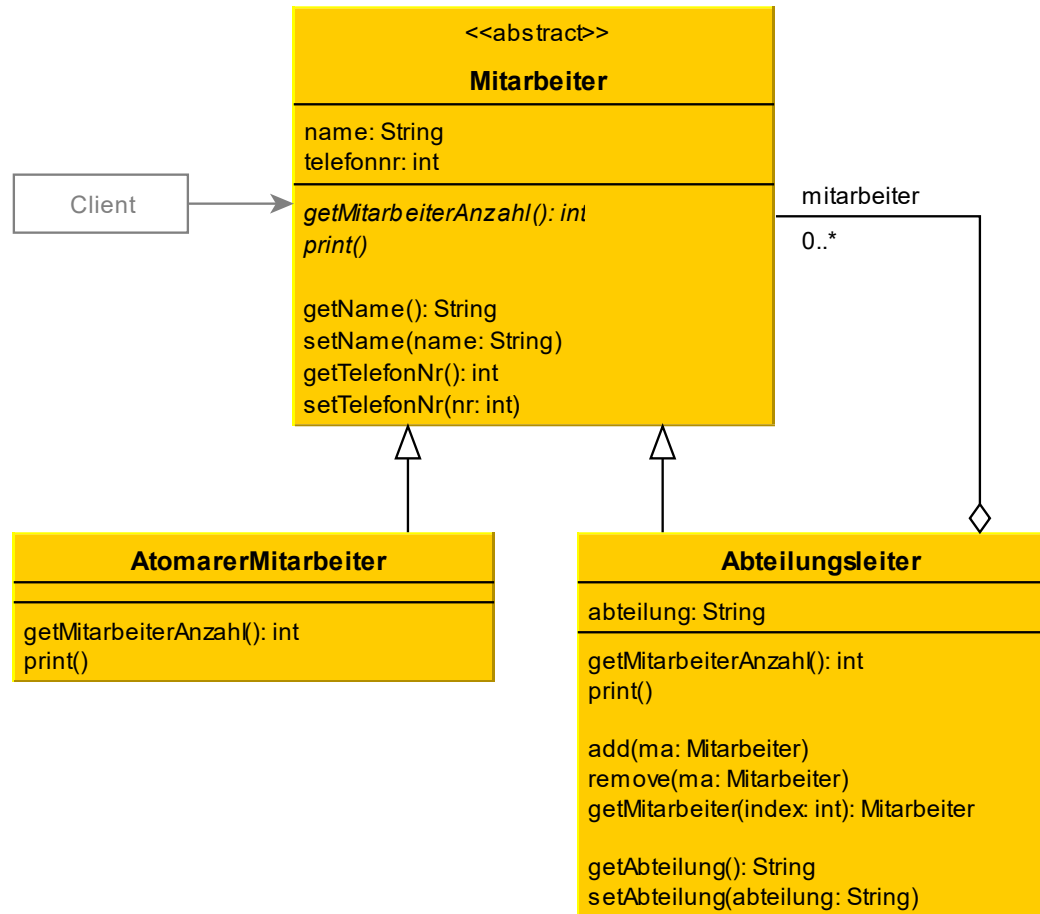
    //Verwaltungsmethoden...
}
```

- Mitarbeiterzahl mit einem Aufruf berechnen

```
public static void main(String[] args) {  
    Mitarbeiter vorstand = new Abteilungsleiter();  
    //Mitarbeiterhierarchie unter vorstand aufbauen (add())  
  
    //Mitarbeiterhierarchie nutzen  
    System.out.println(vorstand.getMitarbeiterAnzahl());  
}
```

- Erstellen Sie folgende Klassen
 - Mitarbeiter (abstract)
 - AtomarerMitarbeiter abgeleitet von Mitarbeiter
 - Abteilungsleiter abgeleitet von Mitarbeiter
 - Testclient
- Bauen Sie die Hierarchie gemäss Folie 2

Auftrag



Resultat

Abteilungsleiter A. Müller (Vorstand). Tel: 4
 Abteilungsleiter W. Fischer (Vertrieb). Tel: 1
 P. Meier. Tel: 123
 I. Schulz. Tel: 112
 U. Temann. Tel: 442
Abteilungsleiter M. Hardbrot (Entwicklung). Tel: 3
 M. Rehberg. Tel: 323
Abteilungsleiter T. Kunz (Technologie). Tel: 2
 M. Rehberg. Tel: 223
 O. Riedel. Tel: 212

Lösung



```
public static void main(String[] args) {
    /*
     * Firmenhierarchie einmalig aufbauen
     */
    //Vertrieb
    Abteilungsleiter a11 = new Abteilungsleiter("W. Fischer", "Vertrieb", 001);
    a11.add(new AtomarerMitarbeiter("P. Meier", 123));
    a11.add(new AtomarerMitarbeiter("I. Schulz", 112));
    //Technologie
    Abteilungsleiter a12 = new Abteilungsleiter("T. Kunz", "Technologie", 002);
    a12.add(new AtomarerMitarbeiter("M. Rehberg", 223));
    a12.add(new AtomarerMitarbeiter("O. Riedel", 212));
    //Entwicklung
    Abteilungsleiter a13 = new Abteilungsleiter("M. Hardbrot", "Entwicklung", 003);
    a13.add(new AtomarerMitarbeiter("M. Rehberg", 323));
    a13.add(a12);
    //Vorstand
    Abteilungsleiter vorstand = new Abteilungsleiter("A. Müller", "Vorstand", 004);
    vorstand.add(a11);
    vorstand.add(new AtomarerMitarbeiter("U. Temann", 442));
    vorstand.add(a13);

    /*
     * Firmenhierarchie ausdrucken
     */
    vorstand.print("");
}
```

Fragen?



Quelle

- <https://www.philippbauer.de/study/se/design-pattern/composite.php>